

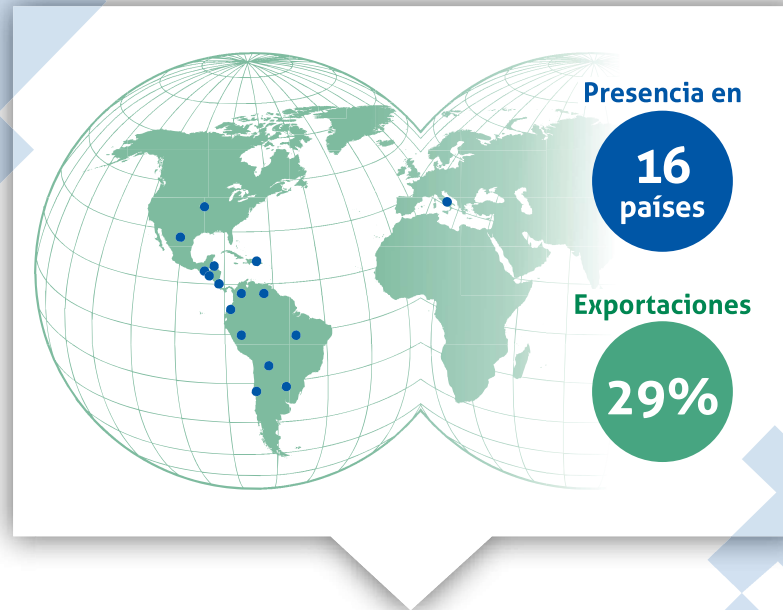


Cifras

En millones de pesos colombianos

	2018	2017
Ventas	\$329.865	\$337.532 Variación -\$7.667
Utilidad operacional	-\$16.875	-\$36.948
Utilidad neta	-\$31.755	-\$6.446*
Utilidad integral (ORI)	\$4.838	-\$12.633
Ebitda	\$90	-\$3.264
Activos	\$908.178	\$901.800
Pasivos	\$371.875	\$370.335
Patrimonio	\$536.303	\$531.465

* Incluye impacto positivo del negocio inmobiliario por \$64.328 millones.



Ciudad Fabricato
106.000 m²


2.000
apartamentos

Un centro comercial cuya primera etapa será de **50.000 m²** comercializables




Tres torres de servicios

Nivel de endeudamiento financiero



Deuda financiera vs. ebitda (veces)



2.040
empleados

71%
Mercado nacional